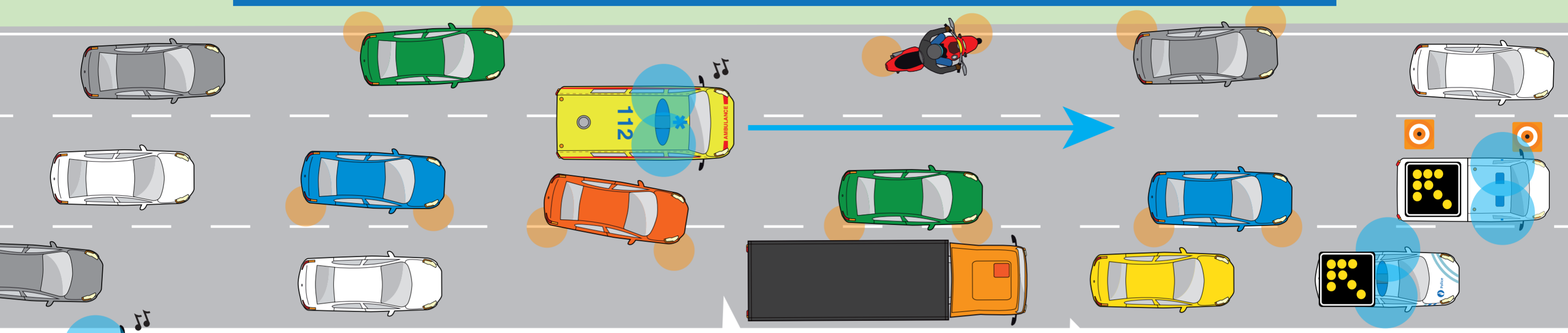


# Prioritaire voertuigen in het verkeer

Blijf rustig en doe niets onverwachts.

**GEEF JE  
VERSTAND  
EENS VOORRANG**

Een voertuig is prioritair als het met blauwe zwaailichten rijdt én de sirene in werking is.



## Het Mozes-principe

Maak ruimte om prioritaire voertuigen tussen de rijstroken of files door te laten rijden.

## Houd afstand

Bij sterk vertraagd verkeer, zorg dat je de achterbanden van je voorligger nog kunt zien.

## Niet op pechstrook

Het is verboden geheel of gedeeltelijk op de pechstrook te rijden. Prioritaire voertuigen, takelwagens en begrafenisdiensten kunnen hier ook rijden.



## Kwetsbare weggebruikers

Ook voetgangers en fietsers moeten voorrang verlenen aan prioritaire voertuigen.

## Geef een rondje weg

Nadert een prioritaire voertuig een rotonde? Rijd een extra rondje! Zo kan het prioritaire voertuig vlot verder rijden.

## Geef voorrang

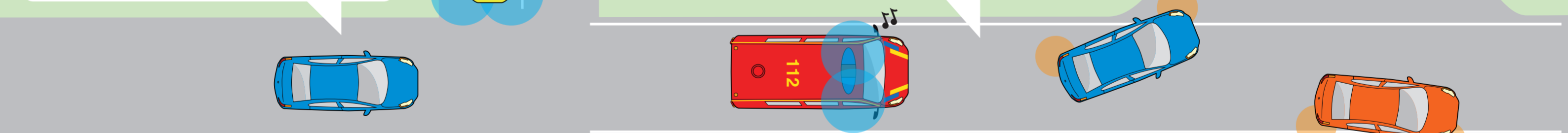
Als een prioritaire voertuig door wil rijden, laat hem dan voor. Ongeacht de voorrangssituatie.

## Sta je voorrang af

Je moet voorrang verlenen aan een prioritaire voertuig, ook als je van rechts komt.

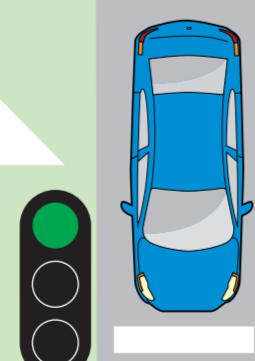
## Houd je aan de snelheid

Houd je aan de maximumsnelheid en vervolg je weg. Maak op een veilige manier ruimte als de situatie dat mogelijk maakt.



## Wees waakzaam

Ook al nader je een groen verkeerslicht, je moet voorrang verlenen aan een prioritaire voertuig. Zet de muziek niet te luid.



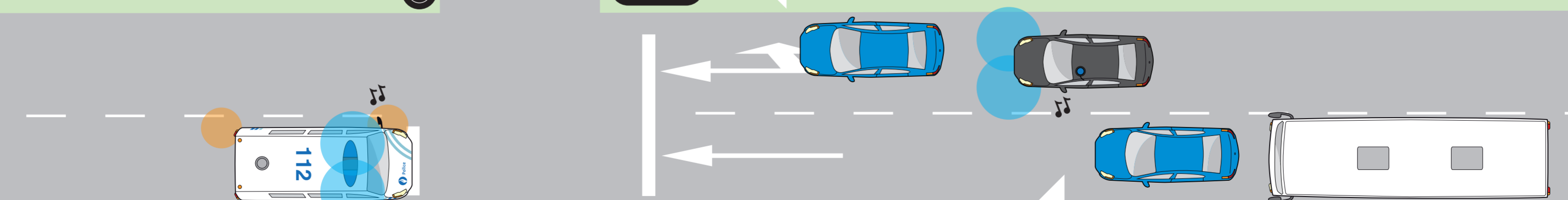
## Houd je aan de verkeersregels

Rijd niet door een rood licht, gebruik wel alle toegelaten ruimte om plaats te maken. Rijd niet te snel etc. Niemand zit te wachten op nóg een ongeval!



## Geef richting aan

Laat zien wat je gaat doen. Gebruik je richtingaanwijzers en wacht indien mogelijk op een uitwijkplaats (bv. een parkeerplaats of een berm, geen fietspad of trottoir).



## Maak ruimte

Geef een prioritaire voertuig de ruimte om bijvoorbeeld via een andere rijstrook verder te rijden.

